

一元的な 輸出証明書 発給システム が始まります



＼ オンラインで申請できる証明書が大幅に増加！ ／

24時間いつでも

窓口の時間を気にせず、
24時間いつでもオンライン
で申請可能です。

スピーディー

申請書の修正が必要な
時も、オンラインでスピー
ディーな対応が可能です。

審査状況の把握

システムから審査状況を
リアルタイムで確認するこ
とが可能です。

Q 書面での申請はできなくなるのですか？

当面の間は、書面による申請も可能ですが、システムでの申請を推奨いたします。詳しくは申請先にお問い合わせください。

Q 手数料の納付はどうなるのですか？

手数料は、従来どおり申請先の窓口等での納付をお願いします。詳しくは申請先にお問い合わせください。
なお、システムでのオンライン納付を、令和5年度以降の導入に向けて開発予定です。

Q これまでのシステムで使用していたIDとパスワードを使用できますか？

一元的な輸出証明書発給システムは、「gBizID(※)」を使用してログインすることとなります。これまでのシステムで使用していたID、パスワードは、経過期間を設けた上で、使用できなくなりますので、速やかに「gBizID」を取得していただきますよう御協力をお願いします。

なお、「gBizID」については、申請書類がgBizID運用センターに到着した後、書類に不備がない場合には、原則として2週間以内に審査、アカウントの作成が行われることとなっております。

ただし、gBizID運用センターの稼働状況によっては、原則によらない場合がありますので、お早めにお手続きをお願いします。

※ デジタル庁所管の1つのID・パスワードで様々な行政サービスにログインできるサービス。

<https://gbiz-id.go.jp/top/>

Q これまでのシステムと操作画面は変わりますか？

より操作しやすい画面に刷新しています。

操作方法については、農林水産省HPに掲載されている操作マニュアルをご参照ください。

https://www.maff.go.jp/j/export/e_shoumei/shoumei_system.html

Q システムで申請すると、証明書が発行されるまでどれぐらいの期間が必要ですか？

申請先にお問い合わせください。

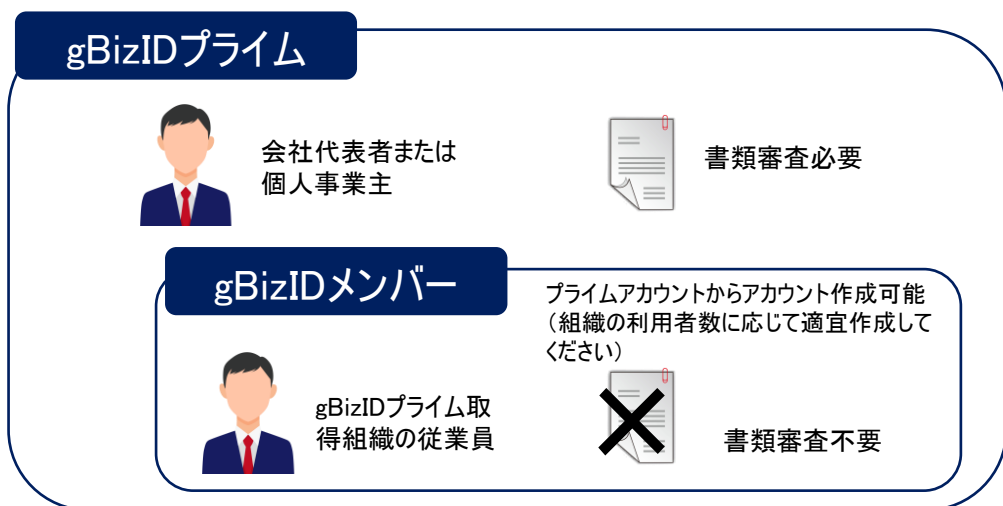

なお、申請は24時間受付が可能ですが、審査は各審査機関の開庁時間内で行いますのでご了承ください。

一元的な輸出証明書発給システム利用の流れ

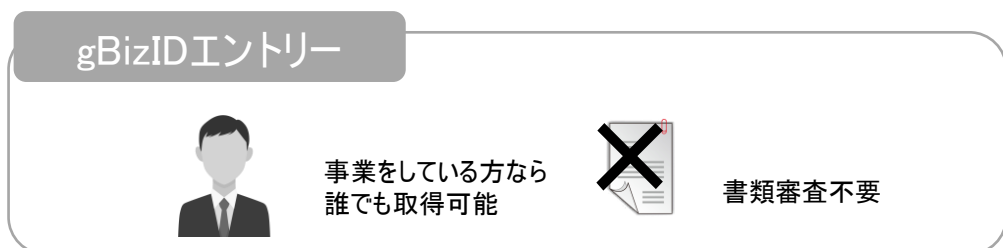
(1) gBizIDプライムアカウントを取得してください。

(取得には2週間程度かかりますのでご注意ください。)

一元的な輸出証明書発給システムの利用が可能です



一元的な輸出証明書発給システムの利用ができません



(2) 一元的な輸出証明書発給システムの利用申請をしてください。

- ①gBizIDプライムアカウントを取得後、システムにログインの上、事業者情報を入力して事業者利用申請をお願いします。承認拠点(※)での承認が完了後、システム利用が可能になります。
- ②gBizIDプライムアカウントの取得者は、申請側管理者として登録します。複数の担当者が一元的な輸出証明書発給システムを利用する場合には、gBizIDプライムアカウントの取得者が適宜必要数のgBizIDメンバーアカウントを作成してください。

(※) 事業者情報の所在地を管轄する地方農政局等で承認を行います。

gBizIDについて詳しくはgBizIDのWebサイト(所管はデジタル庁)をご確認ください。

お問い合わせ： 農林水産省輸出支援課 **03-6744-7184** (平日9:30~17:00)